

ANÁLISIS DESCRIPTIVO DEL CUESTIONARIO “NO MÁS VIOLENCIA EN EL POLOLEO”

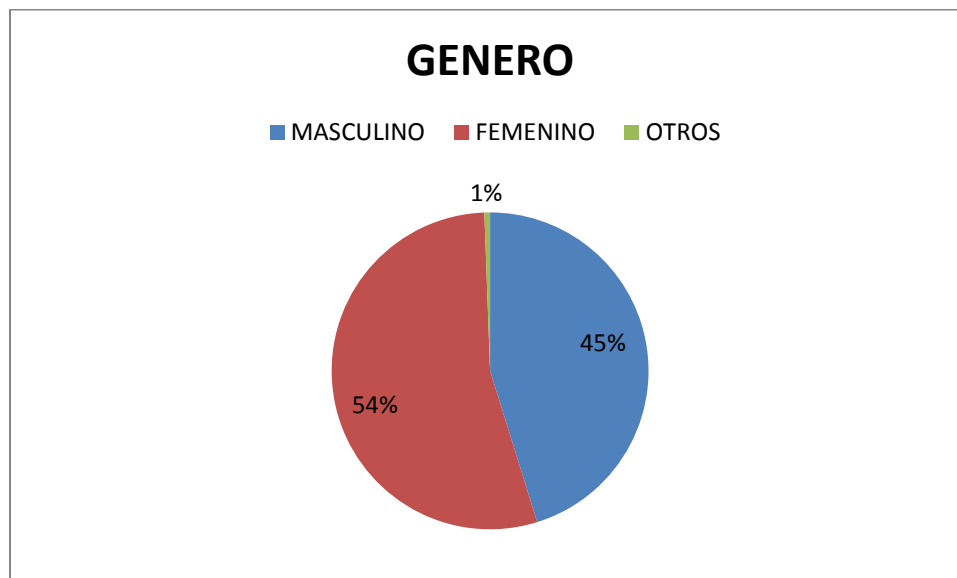
Los siguientes gráficos corresponden al análisis realizado a una muestra de 520 niños, niñas y jóvenes (NNJ) de entre 11 a 17 años, residentes de la Comuna de Puente Alto.

I. ANÁLISIS GENERALES

A continuación, se realiza un análisis general de todos quienes contestaron el cuestionario, considerándose los siguientes ámbitos: género, escolaridad, rango de edad, comuna donde reside, pertenencia a algún pueblo originario, nacionalidad y la experimentación de alguna relación amorosa.

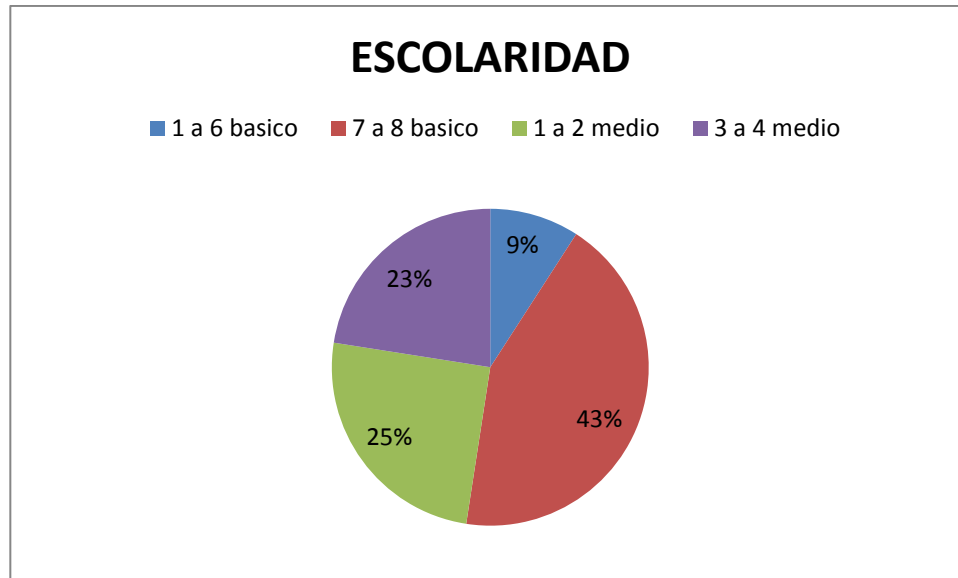
1. Análisis según género

En el siguiente gráfico se observa la distribución de la muestra respecto al género de los NNA, pudiéndose apreciar que la mayoría corresponde al género femenino (54%) y que un 45% corresponde al género masculino. Asimismo, se visualiza un porcentaje menor de casos que se identifican con otro género (1%).



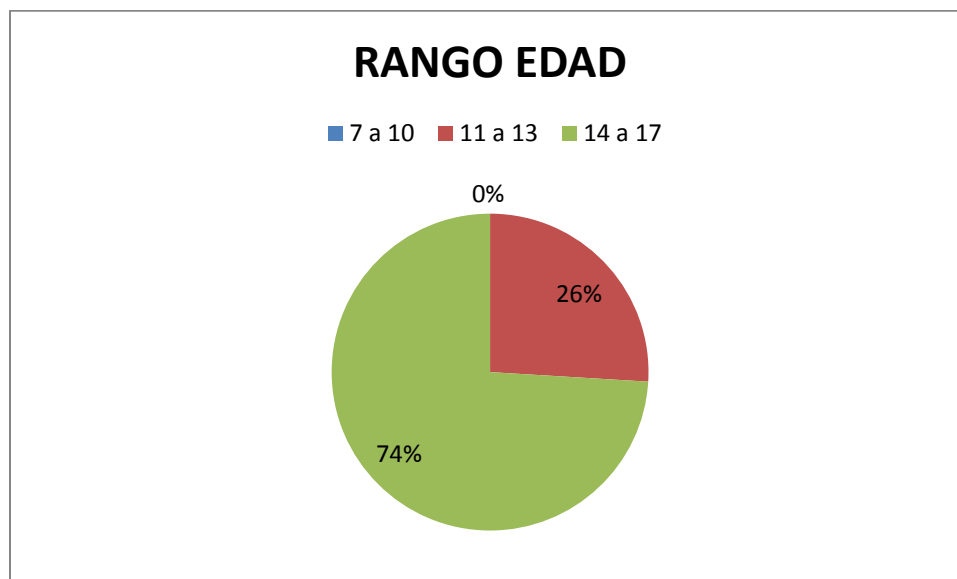
2. Análisis según escolaridad

A continuación, se observa que la mayoría de los participantes asiste a 7° o 8° básico (43%), seguido por un menor número de casos que se encuentra cursando 1° o 2° medio (25%). Asimismo, se aprecia que un 23% de los casos está en 3° o 4° medio y que hay una minoría que asiste a un curso entre 1° a 6° básico (9%).



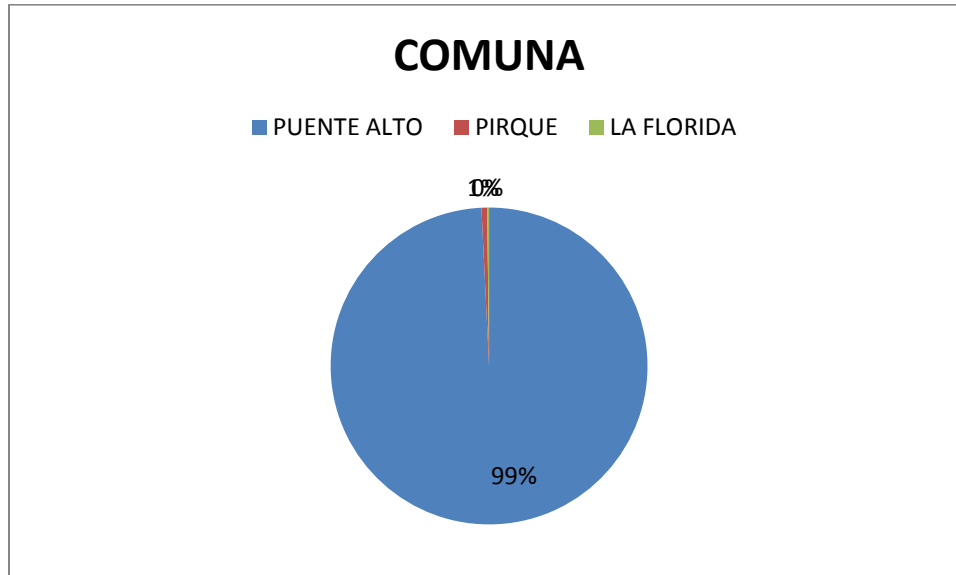
3. Análisis según rango de edad

El siguiente gráfico muestra cómo se distribuye la edad de los participantes, pudiéndose observar que una gran mayoría posee entre 14 a 17 años (74%) y que el resto tiene entre 11 a 13 años (26%).



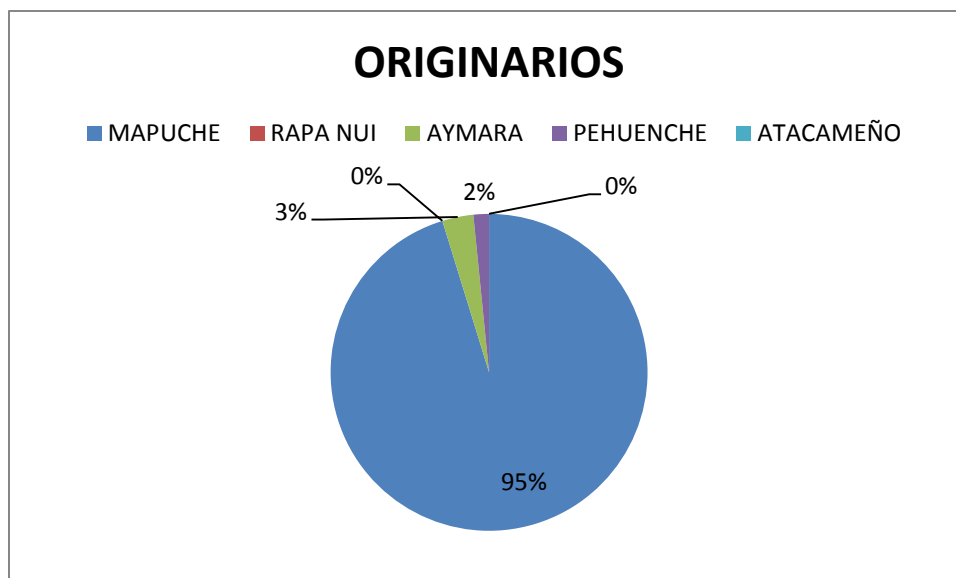
4. Análisis según comuna en que reside

El siguiente gráfico muestra la comuna en donde residen los participantes, y se puede apreciar que casi la totalidad habita en la comuna de Puente Alto (99%), siendo una pequeña cantidad de casos habitantes de la comuna de Pirque (1%).



5. Análisis según pertenencia a algún pueblo originario

El siguiente gráfico muestra cómo se distribuyen los participantes que se identifican como miembro de un pueblo originario. En relación a esta clasificación, se puede observar que la mayoría se reconoce como mapuche (95%), y una menor proporción como aymara (3%) y pehuenche (2%).



6. Análisis según nacionalidad

A continuación, se observa que la totalidad de los participantes posee nacionalidad chilena.



7. Análisis según experiencia amorosa previa

El siguiente gráfico muestra la cantidad de NNA que han tenido una relación amorosa, pudiendo observarse que un 97% sí la ha tenido y que un 3%, no.

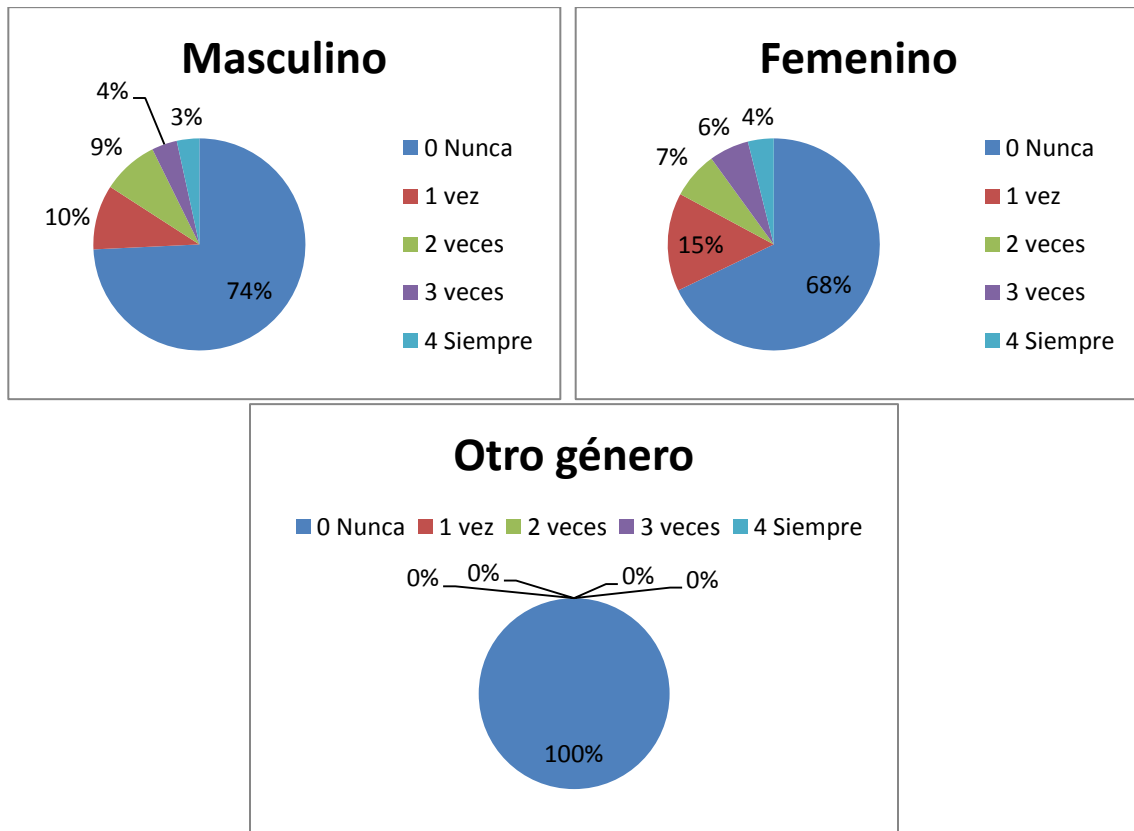


II. HALLAZGOS Y ANÁLISIS DE LOS ÍTEMS GRAFICADOS Y SEGMENTADOS POR GÉNERO

A continuación, se realiza un análisis de todos los ítems que componen el cuestionario aplicado, diferenciando las respuestas según el género de los participantes.

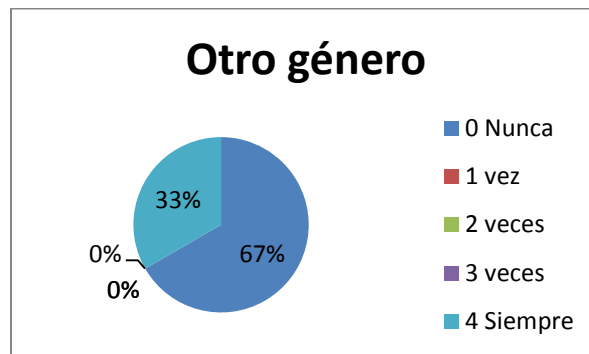
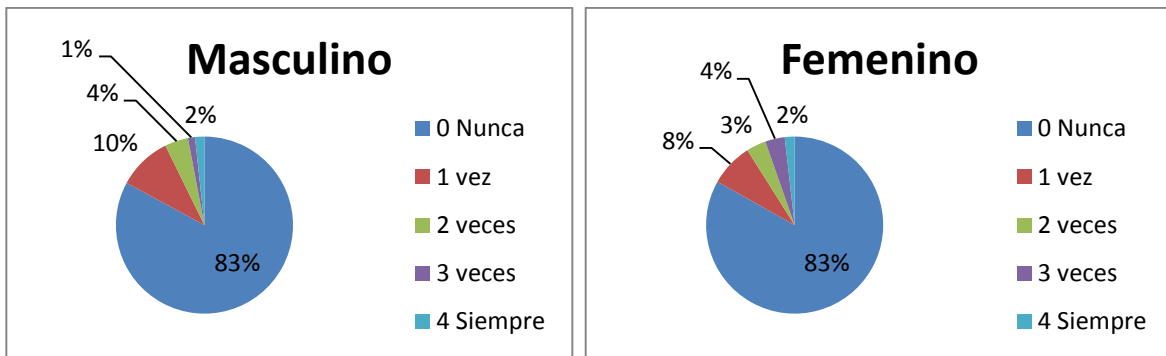
1. Primera pregunta: ¿Tu pololo(a) te impide ver a tus amistades?

En términos generales, se observa que la mayoría contesta que nunca le han prohibido ver a sus amistades, siendo esta respuesta dada en mayor parte por personas de otro género (100%) y de género masculino (74%). De esta manera, se observa que las personas de género femenino experimentan en mayor medida la prohibición de ver a alguna amistad, lo cual se refleja en que un 32% se ha visto impedida alguna vez de ver algún amigo.



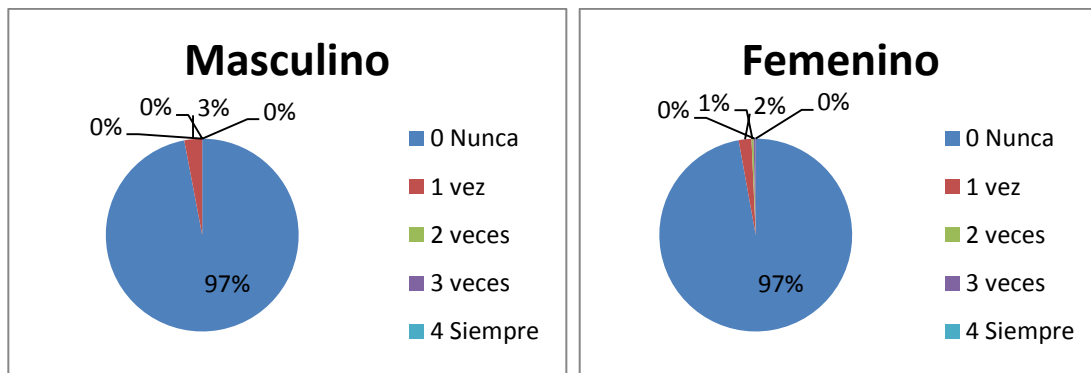
2. Segunda pregunta: ¿Te has sentido insultado(a) o humillado(a) por tu pololo(a) ante otras personas?

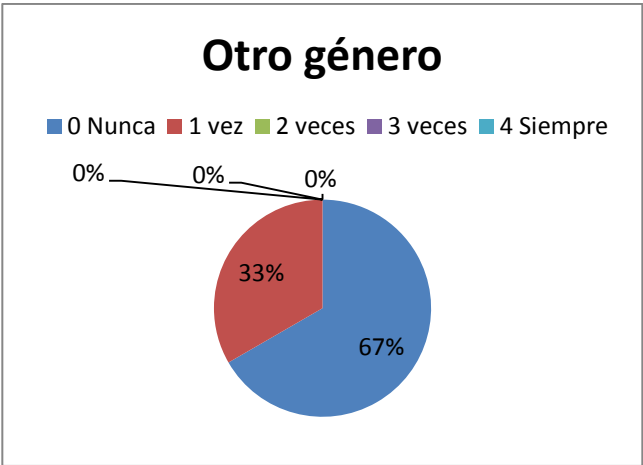
En términos generales, se observa que tanto personas del género masculino como femenino son quienes en su mayoría nunca han experimentado un insulto o humillación ante otros (83%), poseyendo de todas maneras una minoría que sí lo ha vivido (17%). Por otro lado, quienes poseen otro género tienden a presentar una mayor vivencia de esta situación (67%).



3. Tercera pregunta: ¿A tu pololo(a) le molesta que veas a tus familiares?

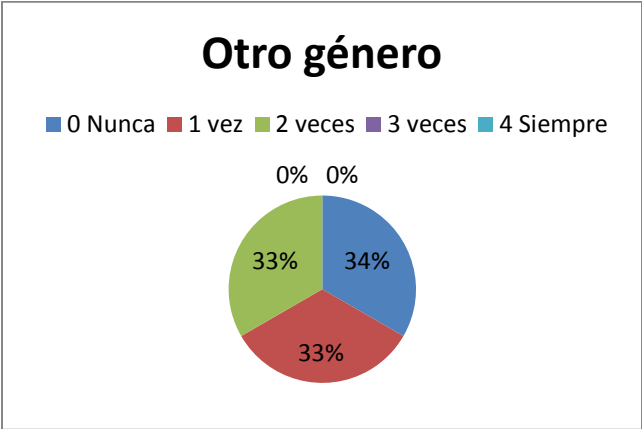
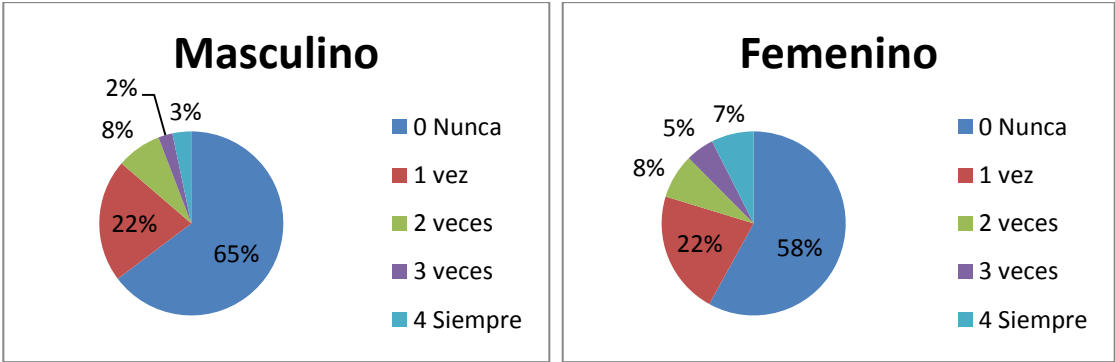
En términos generales, se observa que tanto personas del género masculino como femenino son quienes en su mayoría no poseen problemas con sus pololos(as) respecto a ver a familiares (97%) y que en el caso de las personas de otro género, sí hay una mayor vivencia de problemas en este sentido (33%).





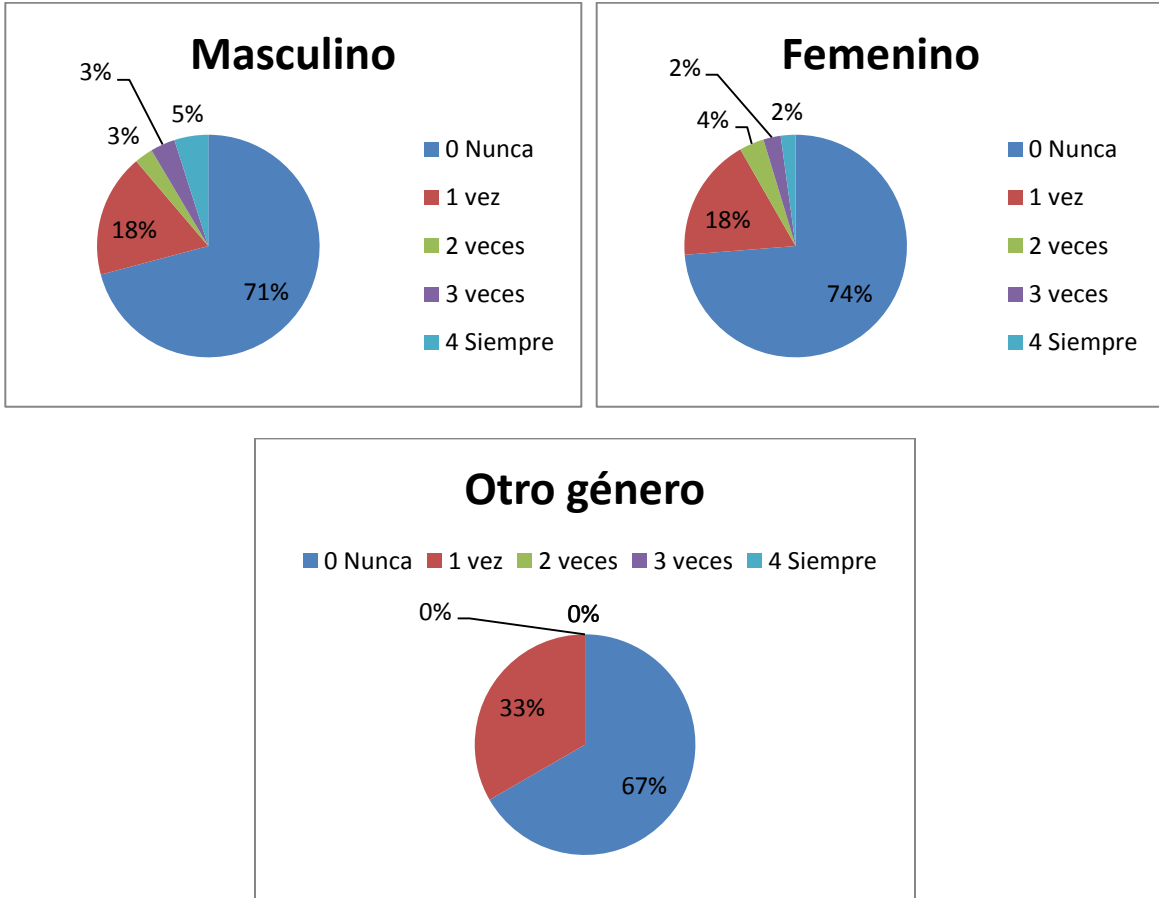
4. Cuarta pregunta: ¿Tu pololo(a) controla con quién te comunicas?

Se puede observar que quienes sufren más episodios de control respecto con quien se comunican son los participantes de otro género (66%), seguidos por aquellos de género femenino (42%). Asimismo, se aprecia que las personas de género masculino son quienes menos sufren este tipo de control, poseyendo la mayor proporción de casos que nunca han experimentado este tipo de control (65%).



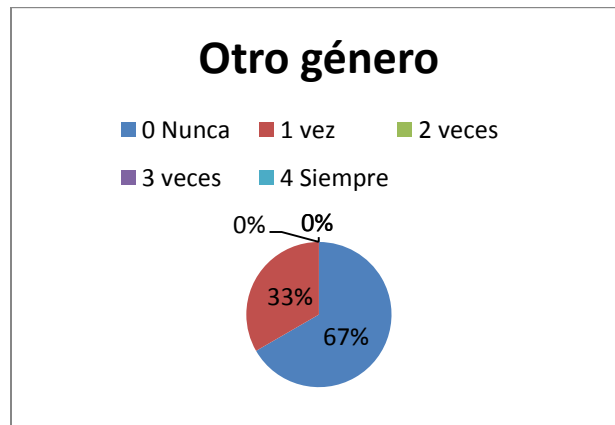
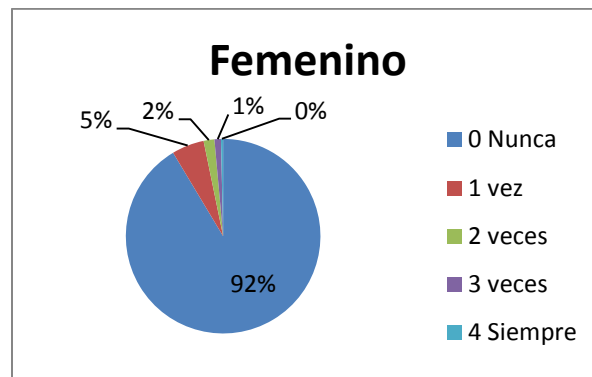
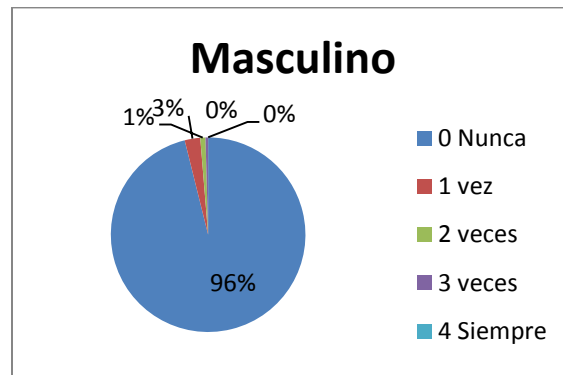
5. Quinta pregunta: ¿Tu pololo(a) te acusa de serle infiel continuamente?

En los siguientes gráficos se observa que las personas de otro género son quienes más experimentan la acusación de infidelidad (33%), seguidos por el género masculino (29%). Asimismo, se observa que las personas de género femenino son quienes menos reciben esta acusación (26%), poseyendo la más alta cantidad de casos que indican que nunca han pasado por esto (74%).



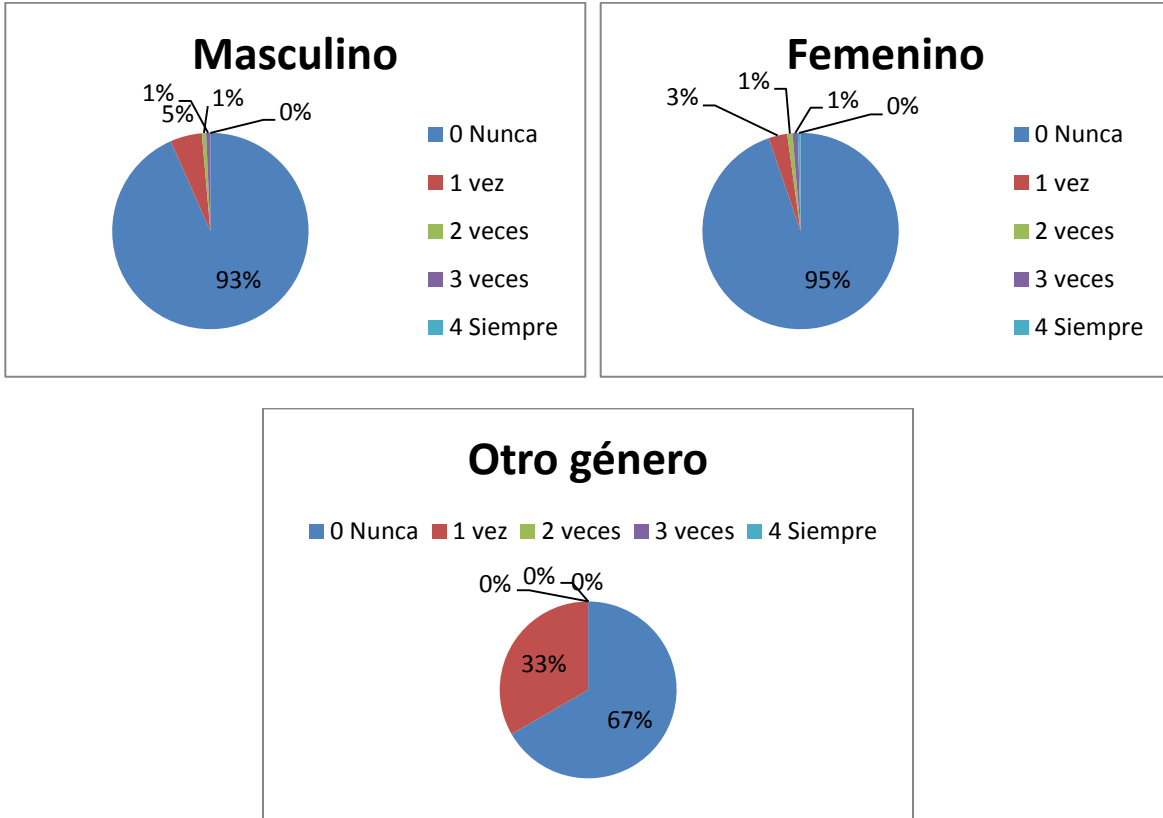
6. Sexta pregunta: ¿Tu pololo(a) te ha amenazado con hacerle daño a alguna persona de tu círculo cercano?

A continuación se puede observar que tanto en personas de género masculino como femenino es muy escaso encontrar este tipo de amenazas, siendo estos episodios menores en los primeros (4%) que en las segundas (8%). Por otro lado, se observa una mayor tendencia a la ocurrencia de esto en participantes de otro género (33%).



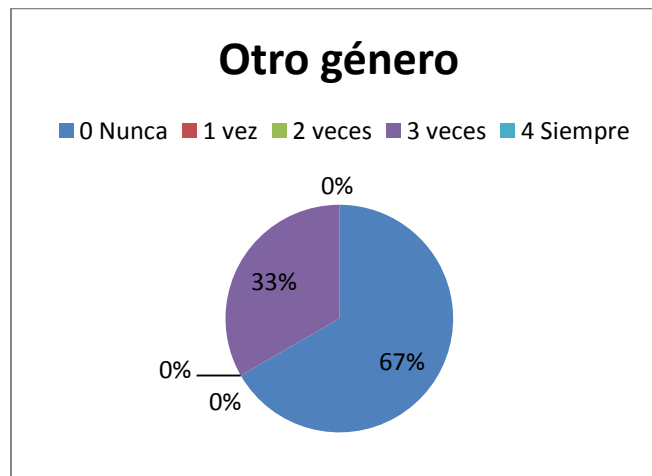
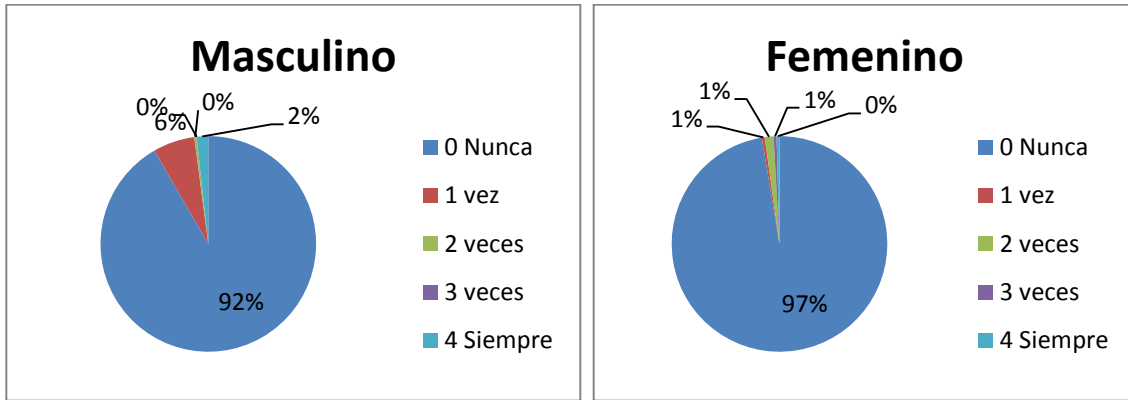
7. Séptima pregunta: ¿Has sido amenazado(a) en tu pololeo?

Respecto de las amenazas en el pololeo, se puede observar que tanto en personas de género masculino como femenino es muy escaso encontrar este tipo experiencias, siendo estos episodios menores en los primeros (7%) que en las segundas (5%). Por otro lado, se observa una mayor tendencia a la ocurrencia de esto en participantes de otro género (33%).



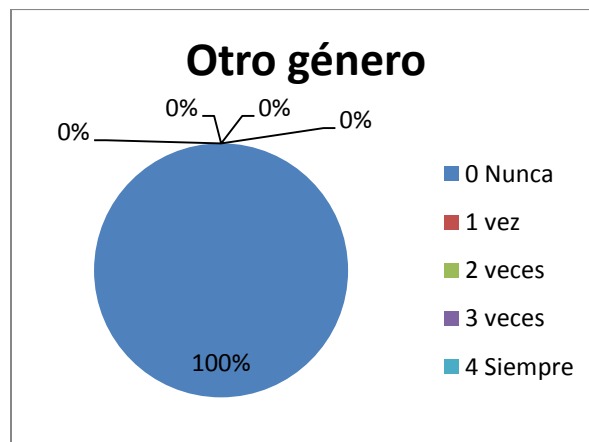
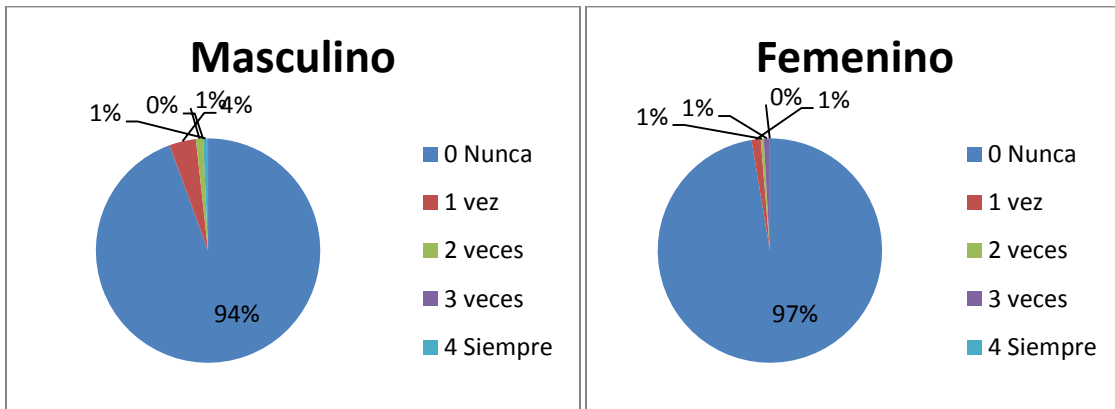
8. Octava pregunta: ¿Has sido golpeado(a) por tu pololo(a)?

Se puede apreciar que la mayor tendencia a la violencia física dentro del pololeo se encuentra en las relaciones que sostienen los participantes de otro género (33%). Por otro lado, quienes poseen género masculino y femenino poseen menor tendencia a esta situación, siendo mayor en los primeros (8%), que en las segundas (3%).



9. Novena pregunta: ¿Has sido obligada(o) a tener relaciones sexuales?

En relación a esta pregunta, las personas del género masculino son quienes más han experimentado al menos una vez esta obligatoriedad (6%), en comparación con aquellos participantes del género femenino (3%). Por otro lado, quienes pertenecen a otro género señalan nunca haber sido obligados a tener relaciones sexuales.



III. HALLAZGOS Y ANÁLISIS DE LOS PROMEDIOS PARA LAS PREGUNTAS SEGÚN GÉNERO

| ¿TU POLOLO (A) TE IMPIDE VER A TUS AMISTADES? | | |
|--|-----------------|-------------|
| MASCULINO | FEMENINO | OTRO |
| 25,75 | 32,14 | 0,00 |

De quienes contestaron la pregunta N°1, un 32,14 % son mujeres, y un 25,76 % de hombres, quienes mencionan que han experimentado con sus parejas, el impedimento de ver a sus amistades, fenómeno no manifiesto en la categoría de otros, sin embargo, a partir de los valores obtenidos, es posible inferir que a lo menos un 57,89 %, ha vivido una situación de impedimento para ver a sus respectivas amistades. De lo señalado por las mujeres en el estudio, podemos inferir que son las mujeres quienes experimentan la mayor frecuencia de impedimentos para sostener los vínculos de origen o generados durante la relación de pololeo, y por otra parte, se evidencia también el que ambos géneros, sostienen relaciones de pololeo, teniendo a la base un sentido de apropiación del otro, cuestión que de mantenerse en el tiempo, pudiera contribuir a naturalizar relaciones de objeto y por lo tanto a consolidar sistemas de creencias que perpetúan lógicas patriarcales en el ámbito de lo relacional así como el ejercicio de la violencia material en hombres y mujeres.

| ¿TE HAS SENTIDO INSULTADO (A) O HUMILLADO (A) POR TU POLOLO (A) ANTE OTRAS PERSONAS? | | |
|---|-----------------|--------------|
| MASCULINO | FEMENINO | OTRO |
| 17,09 | 16,85 | 33,33 |

Los valores obtenidos a la pregunta N°2, indican que el 17,09 % son hombres y un 16,85 mujeres, lo cual nos señala que un 36,94 % de los encuestados, han experimentado una vivencia de humillación en sus relaciones de pololeo, e igualmente, uno de cada tres encuestados en la categoría otros, han vivido una experiencia similar en sus relaciones de pololeo. De los datos evidenciados, destaca que la presencia de la violencia psicológica y emocional, se encuentra formando parte de las dinámicas relacionales en el pololeo en ambos sentidos, es decir, involucra a hombres – mujeres, mujeres- hombres, hombres – hombres y mujeres – mujeres. Esta bi - direccionalidad de la presencia del fenómeno, que no distingue género, nos permite plantear por ejemplo; ¿cuáles pudiesen ser las consecuencias en la etapa adulta, del mantenimiento de este tipo de característica en la relación del pololeo?, toda vez que no podemos perder de vista que los sujetos en estudio, son niños, niñas y jóvenes, cuyas edades fluctúan en el rango de 11 a 17 años.

| ¿A TU POLOLO (A) LE MOLESTA QUE VEAS A TUS FAMILIARES? | | |
|---|-----------------|--------------|
| MASCULINO | FEMENINO | OTRO |
| 2,99 | 2,85 | 33,33 |

Para la pregunta N° 3, se obtienen valores que aun siendo mínimos, si permiten dar cuenta de la presencia de comportamientos mutuos orientados por la búsqueda de control, señalando que a lo menos un 5,84 %, han experimentado la vivencia de impedir que uno de los componentes de la pareja, vea a sus familias. Igualmente, 1 de cada 3 encuestados en la categoría otros, han tenido la experiencia de la molestia en sus relaciones de pololeo al momento de querer ver a sus familias. De los datos obtenidos, podemos inferir que aun tal como se señaló, presencia del rasgo en un nivel mínimo, nos permite señalar que la perpetuación de este tipo de violencia material desde las edades en estudio, para las tres categorías de género, pudiera contribuir entre otras variables, a la instalación de una dinámica relacional, sustentada en la necesidad de una reafirmación permanente de autoestima alta y positiva, relación que pondría permanentemente en juego, la disponibilidad de recursos emocionales propios, caracterizado por el distanciamiento de factores protectores tales como las familias de origen, dada la bi-direccionalidad del fenómeno.

| ¿TU POLOLO (A) CONTROLA CON QUIEN TE COMUNICAS? | | |
|--|-----------------|--------------|
| MASCULINO | FEMENINO | OTRO |
| 35,27 | 41,99 | 66,67 |

Los datos obtenidos a la pregunta N° 4, señalan que el 41,99 % de las mujeres y un 35,27 % de los hombres, es decir, el 77,26 %, han experimentado, por lo menos una vez en sus relaciones de pololeo, el control sobre con quien se comunican, al igual que 2 de cada 3 en la categoría otros, mencionan haber experimentado una situación similar de control, sobre con quien se comunican. En el análisis de los datos, llama la atención el alto porcentaje de personas que han tenido a lo menos por una vez, esta vivencia con sus parejas, independientemente del tipo de género. La presencia de la violencia psicológica, en bi-direccionalidad, nos señala que estamos en presencia de niños, niñas y jóvenes, en el tránsito de un ciclo vital, que va consolidando estilos relacionales desde lo posesivo, es decir, el otro, la otra, es algo mío, y si no es mío, no es de nadie, pensamiento que de sostenerse y solidificarse para la vida adulta, pudiera convertirse en un factor de riesgo, contribuyendo a un escalamiento en las estrategias de control, desde los medios tecnológicos, hasta el control físico, y potencialmente, el uso de la violencia física con desenlace vital.

| ¿TU POLOLO (A) TE ACUSA DE SERLE INFIEL CONTINUAMENTE? | | |
|---|-----------------|--------------|
| MASCULINO | FEMENINO | OTRO |
| 29,15 | 26,26 | 33,33 |

Ante la pregunta N° 5, el 29,15 % de los hombres y el 26,26 % de las mujeres encuestadas, evidencian haber experimentado esta acusación. Los datos adicionales nos señalan que un 55,41 %, de estas personas, han sido acusados de infidelidad, al igual que 1 de cada 3 para la categoría otros, mencionan haber tenido una vivencia de acusación por infidelidad de manera continua. Los datos obtenidos, nos permiten señalar que la presencia de la violencia psicológica, tiene una alta presencia en las dinámicas relacionales del pololeo, en bi – direccionalidad, sin distinción de género, con mayor presencia en la acusación desde las mujeres hacia los hombres, no obstante que en la edad adulta, sea esta una variable que se encuentra a la base de la alta tasa de ataques y asesinatos de mujeres, cuestión esta última, que pudiera encontrar sus raíces, en las primeras experiencias de pololeo, en particular, aquellas relaciones caracterizadas por rasgos narcisistas y alta demanda de reforzamiento, a la base de los desarrollos evolutivos, así como los estilos de relación en contextos cuya característica, sea la resolución de conflictos por la vía del ejercicio de la violencia psicológica.

| ¿TU POLOLO (A) TE HA AMENAZADO CON HACERLE DAÑO A ALGUNA PERSONA DE TU CIRCULO CERCANO? | | |
|--|-----------------|--------------|
| MASCULINO | FEMENINO | OTRO |
| 3,88 | 8,60 | 33,33 |

Para la pregunta N° 6, el 8,60 % de las mujeres y el 3,88 % de los hombres, es decir, el 12,48 %, del total de encuestados, señalan haber vivido en sus relaciones de pololeo, la experiencia de la amenaza de daño a un ser querido, situación experimentada en mayoría por las mujeres, así como el que 1 de cada 3 en la categoría de otros, expresen una vivencia similar. Los datos obtenidos, nos permiten plantear que el ejercicio de las violencias psicológica y emocional, por la vía de la amenaza, se encuentra en una fase de gestación leve, no obstante, su presencia, señala la necesidad de estar alertas y observar con cautela, aquellos comportamientos al interior del espacio relacional del pololeo, que estén siendo motivados desde aquella dimensión, y que pudiera estar ocurriendo a modo de ejemplo, oculto, a través de la ironía.

| ¿HAS SIDO AMENAZADO (A) EN TU POLOLEO? | | |
|---|-----------------|--------------|
| MASCULINO | FEMENINO | OTRO |
| 6,62 | 5,26 | 33,33 |

Los promedios obtenidos para la pregunta N° 7, nos indican que son los hombres, con un 6,62 % quienes han sido mayormente amenazados en sus relaciones de pololeo, y al sumar ese dato con el 5,26 %, correspondiente al promedio de las mujeres, tenemos que en un 11,88 % de ambos géneros, así como el que 1 de cada 3 en la categoría de otros, han tenido una o más experiencias de amenaza en su pololeo. Estos datos evidenciados en las respuestas entregadas, nos permiten señalar que esta expresión de violencia psicológica, tiene una dinámica bi -direccional, incluye a todos los géneros, incipientemente se expresa en el rango de edad analizado, y que usa el recurso de la amenaza, de manera coercitiva, ante la imposibilidad de entregar argumentos de mayor densidad racional, cuestión esta última que pudiera comprenderse dado el ciclo vital de los encuestados, caracterizados por una alta presencia de respuestas emocionales, constituyéndose estas, en recursos personales generadores de comportamientos atentatorios a la integridad de las personas que son parte de esas relaciones, y que pudieran potencialmente, mantenerse hasta la edad adulta, y consolidarse como recursos a usar ante las complejidades que pudieran ir apareciendo por ejemplo, en la construcción de relaciones de pareja para la vida adulta.

| ¿HAS SIDO GOLPEADO (A) POR TU POLOLO (A)? | | |
|--|-----------------|--------------|
| MASCULINO | FEMENINO | OTRO |
| 8,33 | 2,63 | 33,33 |

Los datos que se han obtenido para la pregunta N° 8, con un promedio de 8,33 % en los hombres y de un 2,63 % para las mujeres, con un guarismo promedio de ambos equivalente al 11%, así como el que 1 de cada 3 en la categoría otros, señala que a lo menos, las personas encuestadas han vivido la experiencia de ser golpeados al interior de sus relaciones de pololeo. El análisis de los datos, ha evidenciado la existencia de una tensión entre la afirmación de que serían las mujeres quienes viven la violencia física desde los hombres, y el dato obtenido respecto a que un porcentaje significativo de hombres, vive relaciones de pololeo, que tienen en su dinámica relacional, la expresión de la violencia física desde la mujer, cuestión esta que interpela a los elaboradores de política pública, a incorporar la perspectiva de género de manera inclusiva.



| ¿HAS SIDO OBLIGADA (O) A TENER RELACIONES SEXUALES? | | |
|--|-----------------|-------------|
| MASCULINO | FEMENINO | OTRO |
| 5,57 | 2,63 | 0,00 |

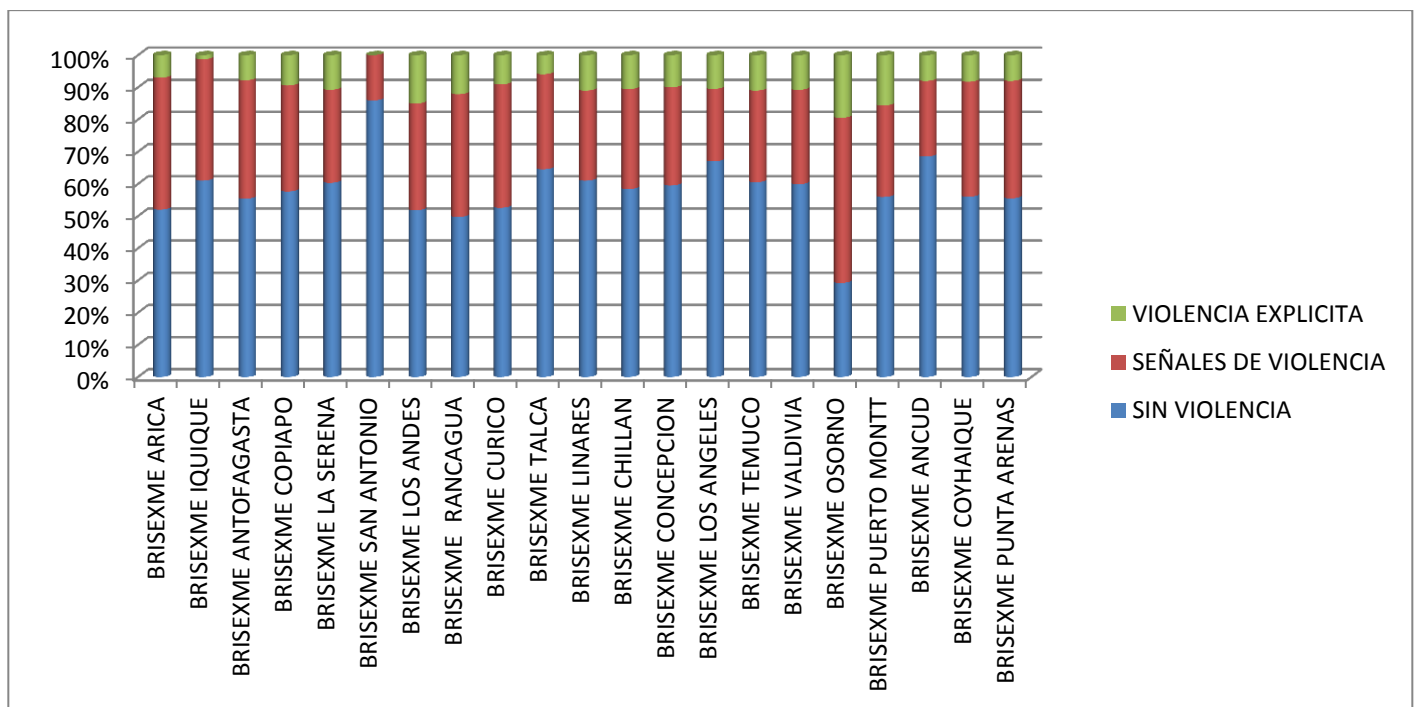
Para la pregunta N° 9, hemos obtenido un 5,57 % para los hombres que respondieron la encuesta y un 2,63 % de respuesta en mujeres, valores que sumados nos entregan un 8,2 % de personas que han tenido relaciones sexuales obligadas. De los datos obtenidos, es notorio el valor que se obtiene desde las respuestas masculinas, toda vez, que desde una perspectiva cultural, la violencia física sería ejercida desde lo masculino, cuestión que para este estudio no se cumpliría y que vendría a aportar evidencia, del tránsito cultural que se está desarrollando en las nuevas generaciones, y que entre otros aspectos, viene a modificar los roles históricamente desplegados por hombres y mujeres. La levedad de este cambio en la ámbito cultural, que avanza silenciosa e invisiblemente en las dinámicas relacionales de la post modernidad, podría tener efectos beneficiosos para los géneros, toda vez que posibilita el compartir la toma de decisiones, así como la expresión y modulación de las particularidades en el espacio relacional y construcción de identidad, desde una perspectiva de alteridad.

IV. DESAFIOS:

A partir del estudio realizado y a las respuestas que entregaron los NNJ que participaron del estudio, así como la existencia de dinámicas relacionales que se nutren y despliegan desde aprendizajes en contextos caracterizados por altas tasas de agresión y búsqueda de control, sumado al ciclo vital en el cual se encuentran los niños, niñas y jóvenes que participaron de este estudio, consideramos necesario;

- 1. Releva la urgencia de llevar a cabo acciones preventivas de violencia en el pololeo, lo que de no implementarse, podría contribuir al incremento de las violencias relacionales intra - genero.**
- 2. El involucramiento y co- construcción de planes de prevención, en conjunto a las poblaciones a ser intervenidas, no obstante, la intencionalidad de quien aplique dichas acciones.**
- 3. Implementar programas preventivos con perspectiva de género, toda vez que las expresiones de violencia en el pololeo, incluyen aspectos como la heterogeneidad de géneros así como la bi - direccionalidad de la expresión del fenómeno.**
- 4. Implementar estudios longitudinales que permitan efectuar seguimiento del fenómeno, no así de los encuestados dada su movilidad en el ciclo vital.**
- 5. Involucrar a actores sociales relevantes de las comunidades a intervenir desde una perspectiva de complementariedad e interdependencia.**

TOTAL NACIONAL



Dentro del análisis caracterológico de los resultados obtenidos, se observa que la distribución de las variables analizadas, es bastante homogénea en todas las regiones del país, evidenciando un comportamiento normal de las tres variables, conducta asociada directamente a la gravedad del fenómeno observado, exhibiendo que la no ocurrencia de violencia en las relaciones de pololeo corresponden a la cifra más alta, seguidas de la variable de relación con “señales de violencia” y las relaciones con “violencia explícita” que se presentan en menor medida. La distribución evidencia que la gran mayoría de las relaciones establecidas por los jóvenes se encuentran libres de violencia dejando un halo de tranquilidad en la observación del fenómeno de la violencia en el pololeo, no obstante esto, la cifra asociada a las relaciones con señales de violencia es alta y significativa, dejando entrever una importante preocupación asociada a los datos obtenidos, los cuales nos permiten plantear que el ejercicio de las violencias psicológica y emocional, se encuentra en una fase de ocurrencia leve, no obstante, su presencia señala la necesidad de estar alertas y observar con cautela, aquellos comportamientos al interior del espacio relacional del pololeo, los cuales al ir gestándose y sistemáticamente repetirse, pudieren convertirse en las bases de una relación incubada desde la violencia.

Las relaciones con violencia explícita, son la menos, estadísticamente los porcentaje no superan el 10 % en la mayoría de las regiones, sin embargo, requieren una preocupación especial en la medida de que lo que acaece en esas relaciones son constitutivo de delito e implican un riesgo altísimo y real de potenciar una perpetuación de la violencia y reforzando la posibilidad de un femicidio.

Es por estos datos y por la innegable necesidad de generar relaciones menos violentas desde su origen que la JENAFAM de la PDI desarrolló este estudio y posterior campaña a nivel nacional.

El llamado, en definitiva, es a desnaturalizar todas las señales de violencia y a romper el silencio, denunciando, frente a las agresiones que se puedan generar durante el pololeo.

